# Passion

ELLANA® Garne

Anleitung Nr. 559

Passion

Anleitung Nr. 559

# Strickjacke

Gr. 36/38, (40/42), {44/46}, [48/50], >52/54<

**Material:** Passion (Art. 1359), 53 % Schurwolle, 47 % Polyacryl

**Lauflänge:**
150 g = ca. 210 m

**Verbrauch/Fb:**
ca. 900 g, (900 g), {1050 g}, [1050 g], >1200< in Fb 22

**Nadel/Zubehör:**
Stricknadel Nr. 7

**Maschenprobe:**
13 M x 20 R = 10 x 10 cm

**Grundmuster:**
**Querrippenmuster:**
**1.-3. R:** gl re
(Vorderseite re, Rückseite li)
**4. R** (Rück-R): re M
Die **1. - 4. R** stets wdh

**Rippenmuster:**1 M re, 1 M li im Wechsel

**Raglan mit betonter Abn:**
**Kante re:** RM, 1 M re, 1 überzogene Abn (= 1 M re abheben,
1M re str, die abgehobene M über die gestr M ziehen)
**Kante li:** 2 M re zusstr, 1 M re, RM

**Rückenteil:**
Mit Nadel Nr. 7 94, (104), {114}, [124], >134< M anschl und im Rippenmuster 8 cm str. Dann im Grundmuster weiterstr, dafür in der 1. R gleichmäßig verteilt 26, (30), {34}, [38], >42< M abn = 68, (74), {80}, [86], >92< M geradeaus str. In 54, (53), {52}, [51], >50< cm Gesamthöhe mit dem Armausschnitt beginnen, dafür beids 2 M abk. Für Raglanschräge beids in jeder 2. R 19 x 1, (21 x 1), {23 x 1}, [25 x 1], >27 x 1< M betont abn. Die restl M gerade abk.

**Rechtes Vorderteil:**
50, (54), {58}, [62], >66< M anschl und wie beim Rückenteil im Rippenmuster 8 cm str. Dann im Grundmuster weiterstr, dafür in der 1. R gleichmäßig verteilt 14, (16), {18}, [20], >22< M abn, dazu je 2 M zusstr = 36, (38), {40}, [42], >44< M. Geradeaus weiterstr. Bei einer Gesamthöhe von 45 cm für den V-Ausschnitt am re Rand 1 M abk. Dann in jeder 4. R 11 x 1 M, (abwechselnd in jeder 4. und 6. R 11 x 1 M), {abwechselnd in jeder 4. und 6. R 11 x 1 M}, [abwechselnd in jeder 6. R 11 x 1 M], >abwechselnd in jeder 6. R 11 x 1 M< abn. Die Raglanabn in gleicher Höhe wie beim Rückenteil ausführen. Die restl 3 M abk.

**Linkes Vorderteil:**
Wie das re Vorderteil arb, jedoch gegengleich.

**Ärmel:**
40, (44), {48}, [52], >56< M anschl und im Rippenmuster 5 cm str. Im Grundmuster weiterstr. Für die Ärmelschrägen beids in jeder 14. R 6 x 1 M zun. Bei einer Gesamtlänge von 45 cm in einer gleichen Rapportreihe mit dem Raglan wie im Rücken beginnen. Die restl M abk.

**Fertigstellung:**
Raglan-Nähte schließen. Ärmel- und Seitennähte schließen. Aus den Vorderteilkanten und dem rückwärtigen Halsauschnitt gleichmäßig verteilt die M aufnehmen und im Rippenmuster 5 cm str. Dann alle M abk.

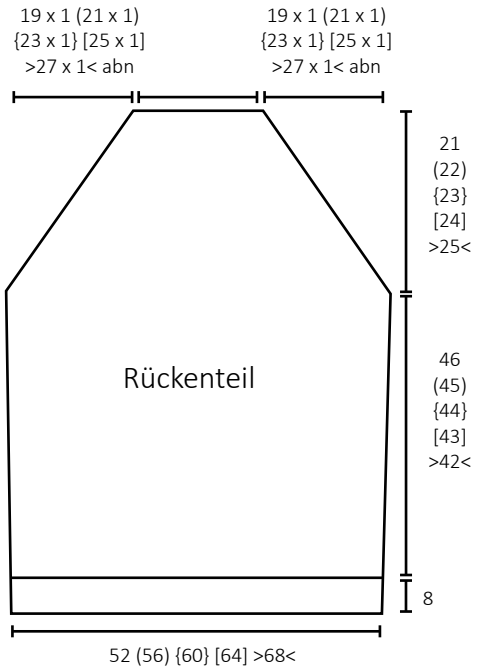


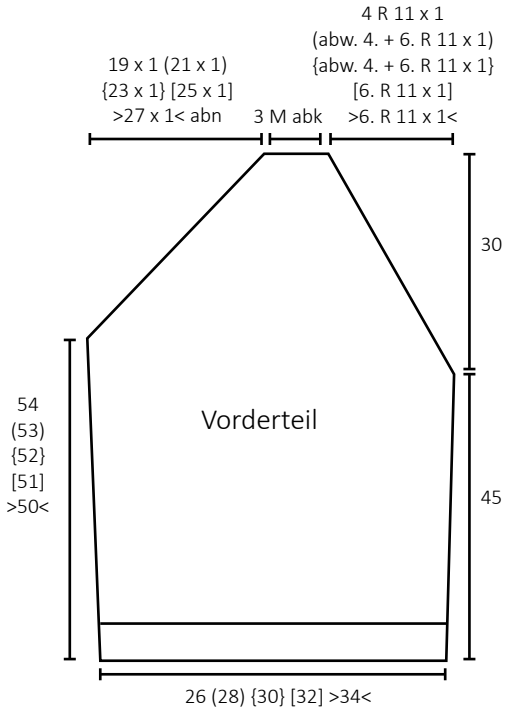


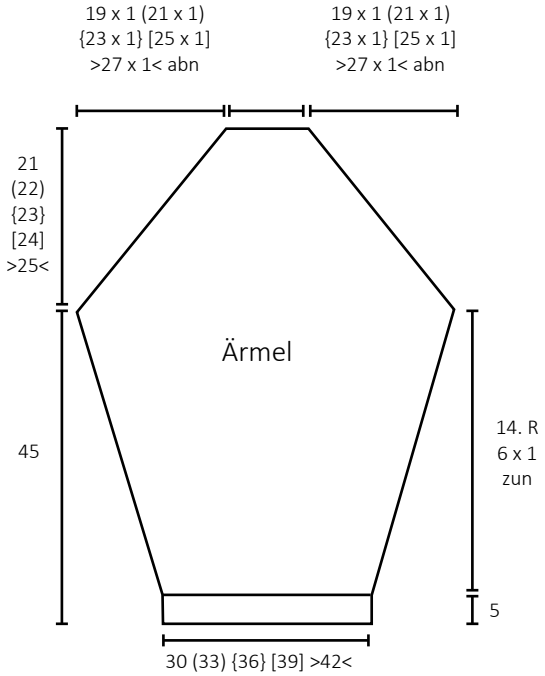


Angaben in cm